



**Kajaanin** kaupunki



**Kajaanin kaupunki  
talouden toteuma  
1-2/2026**

**Kaupunginhallitus  
24.3.2026**

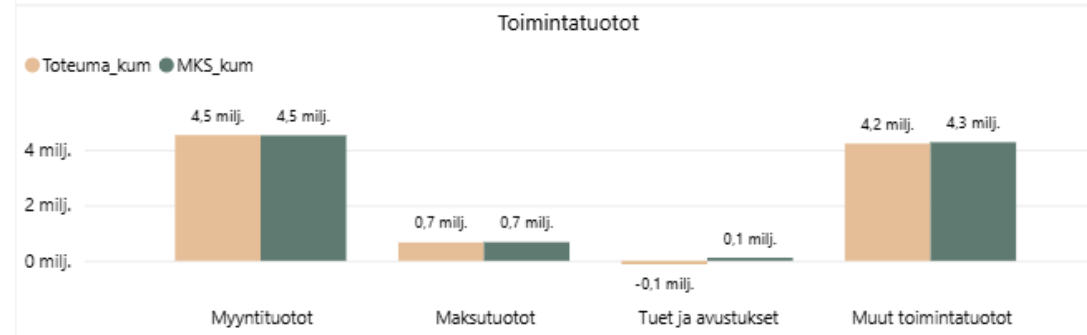
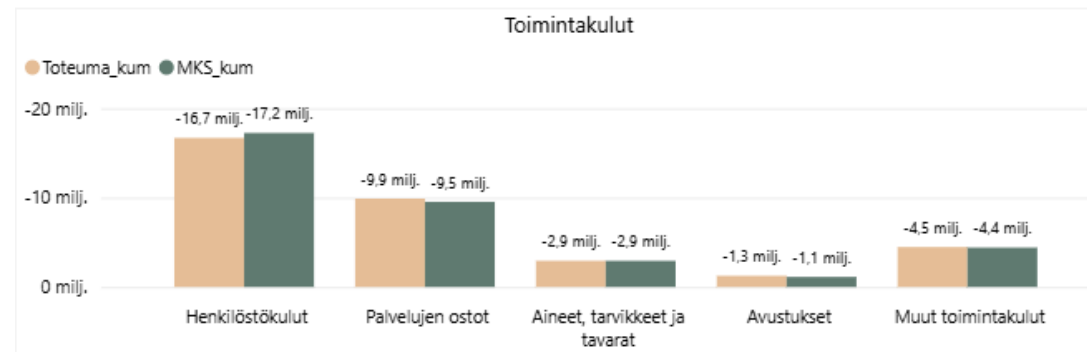
# Kajaanin kaupungin talous 1-2/2026 (sis. Liikelaitokset)

Tuloslaskelma				
Nimi	Toteuma_kum	MKS_kum	Tot_kum_vs_MKS_kum (€)	Edellinen vuosi_kum
☐ Toimintatuotot	9 294 642	9 580 382	-285 740	15 681 468
☐ Valmistus omaan käyttöön		833	-833	
☐ Toimintakulut	-35 263 236	-35 250 523	-12 713	-38 725 444
☐ Toimintakate	-25 968 593	-25 669 307	-299 286	-23 043 976
☐ Verotulot	15 687 321	16 106 073	-418 752	15 340 371
☐ Valtionosuudet	8 816 592	8 657 988	158 604	8 926 098
☐ Rahoitustuotot ja -kulut + (-)	1 046 578	546 790	499 788	2 318 967
☐ Vuosikate	-418 102	-358 456	-59 646	3 541 460
☐ Poistot ja arvonalentumiset	-2 407 554	-2 484 170	76 616	-2 473 621
☐ Tilikauden tulos	-2 825 656	-2 842 626	16 969	1 067 839
☐ Tilinpäätössiirrot + (-)	274 261	209 968	64 293	114 520
☐ Poistoeron lisäys (vähennys)	162 666	40 676	121 990	114 520
☐ Varausten lisäys (vähennys)	111 595	169 292	-57 697	
☐ Tilikauden ylijäämä (alijäämä)	-2 551 395	-2 632 658	81 262	1 182 359

TOIMINTAKATE			TILIKAUDEN TULOS		
Toteuma_kum	MKS_kum	Tot_kum_vs_MKS_kum (€)	Toteuma_kum	MKS_kum	Tot_kum_vs_MKS_kum (€)
-25 968 593	-25 669 307	-299 286	-2 825 656	-2 842 626	16 969

TOIMINTAKULUT			TOIM.TUOTOT JA VALM. OMAAN KÄYTTÖÖN		
Toteuma_kum	MKS_kum	Tot_kum_vs_MKS_kum (€)	Toteuma_kum	MKS_kum	Tot_kum_vs_MKS_kum (€)
-35 263 236	-35 250 523	-12 713	9 294 642	9 581 216	-286 573



# Sijoitustoiminnan vaikutus tulokseen 1-2/2026

## Tuloslaskelma (€)

Nimi	Toteuma_kum	Edellinen vuosi_kum
⊖ Rahoitustuotot ja -kulut + (-)	1 461 057	2 994 807
605021 Korkotuotot sijoituksista ja talletuksista	41 226	74 009
610002 Sijoitustoiminnan osingot	64 502	54 444
616001 Arvopapereiden luovutusvoitot	1 366 495	2 689 200
617091 Muut rahoitustuotot	84 653	32 733
618001 Arvonalentumisten palautumiset	2 044 115	2 363 221
633501 Arvopapereiden luovutustappiot		
636001 Rahoitusarvopapereiden arvonalentumiset	-2 133 618	-2 212 771
638091 Muut rahoituskulut	-6 316	-6 031

Sijoitustoiminnan  
kirjanpidollinen vaikutus  
tulokseen 1-2/2026  
+ 1,5 milj. euroa

Sijoitustoiminta arvostetaan  
kirjanpidossa aina alimpaan arvoon

# Konsernipalvelut 1-2/2026

Kustannuspaikkahierarkia

Hae

- 291 Kajaani
  - 291A Kajaani
    - 291AA Kajaanin peruskaupunki ilman liikelaitosta
      - 2911 Konsernipalvelut
        - 29110 Konsernipalvelut
          - 291100 Konsernin johto ja demokratiapalvelut
            - 2911000 Konsernin johto ja demokratiapalvelut
              - 29110000 Konsernijohto
                - 2911000001 Kaupungin johto
                - 2911040506 Kansainvälinen yhteistyö
              - 29110002 Tarkastuslautakunta



## Tuloslaskelma

Nimi	Toteuma_kum	MKS_kum	Tot_kum_vs_MKS_kum (€)	Edellinen vuosi_kum
<b>Toimintatuotot</b>	323 263	882 915	-559 652	868 048
306 MYYNTITUOTOT	462 026	723 391	-261 365	826 350
320 MAKSUTUOTOT	-2	200	-202	156
330 TUET JA AVUSTUKSET	-259 970	42 752	-302 722	11 347
340 MUUT TOIMINTATUOTOT	121 208	116 572	4 637	30 195
<b>Toimintakulut</b>	-5 198 483	-4 624 121	-574 362	-3 800 727
400 HENKILÖSTÖKULUT	-1 617 945	-1 463 214	-154 731	-1 359 912
430 PALVELUJEN OSTOT	-2 193 990	-1 932 985	-261 005	-1 474 881
450 AINEET, TARVIKKEET JA TAVARAT	-23 125	-12 631	-10 494	-17 965
470 AVUSTUKSET	-1 084 080	-905 261	-178 820	-650 859
480 MUUT TOIMINTAKULUT	-279 343	-310 031	30 688	-297 109
<b>Toimintakate</b>	-4 875 220	-3 741 206	-1 134 014	-2 932 680
<b>Rahoitustuotot ja -kulut + (-)</b>	-1	-1	-1	-1
<b>Vuosikate</b>	-4 875 221	-3 741 206	-1 134 015	-2 932 680
<b>Poistot ja arvonalentumiset</b>	-5 429	-23 645	18 217	-30 128
<b>Tilikauden tulos</b>	-4 880 650	-3 764 851	-1 115 798	-2 962 807
<b>Tilinpäätössiirrot + (-)</b>	111 595	36 792	74 803	74 803
<b>Varausten lisäys (vähennys)</b>	111 595	36 792	74 803	74 803
<b>Tilikauden ylijäämä (alijäämä)</b>	-4 769 055	-3 728 060	-1 040 995	-2 962 807

## TOIMINTAKATE

Toteuma_kum	MKS_kum	Tot_kum_vs_MKS_kum (€)
-4 875 220	-3 741 206	-1 134 014

## TILIKAUDEN TULOS

Toteuma_kum	MKS_kum	Tot_kum_vs_MKS_kum (€)
-4 880 650	-3 764 851	-1 115 798

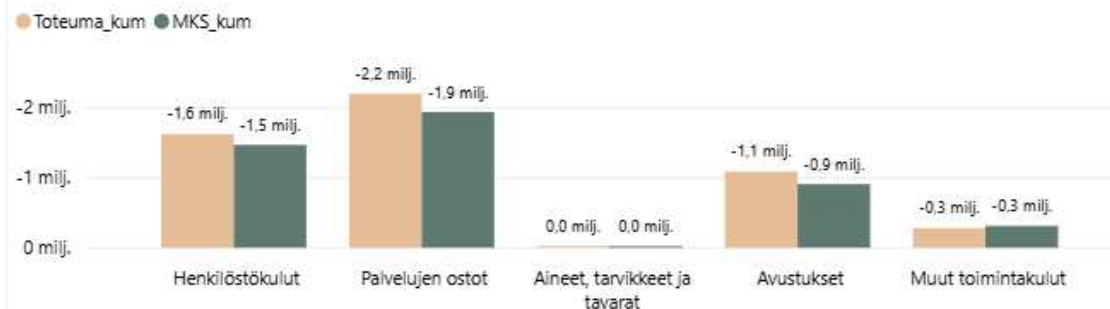
## TOIMINTAKULUT

Toteuma_kum	MKS_kum	Tot_kum_vs_MKS_kum (€)
-5 198 483	-4 624 121	-574 362

## TOIM.TUOTOT JA VALM. OMAAN KÄYTTÖÖN

Toteuma_kum	MKS_kum	Tot_kum_vs_MKS_kum (€)
323 263	882 915	-559 652

## Toimintakulut



## Toimintatuotot



# Vuolijoen aluelautakunta 1-2/2026

## Kustannuspaikkahierarkia

- Hae
- 29130 Vuolijoen aluelautakunta
    - 291300 Vuolijoen aluelautakunta
      - 29130000 Vuolijoen aluelautakunta
        - 291300000 Vuolijoen aluelautakunta
          - 2913000001 Vuolijoen aluelautakunta
          - 2913000002 Vuolijoen aluelautakunta hankkeet
  - 2914 Sivistystoimiala
    - 29140 Sivistystoimialan hallinto
      - 291400 Sivistystoimialan hallinto
        - 2914000 Sivistystoimialan hallinto
          - 29140000 Sivistystoimialan hallinto

## Tuloslaskelma

Nimi	Toteuma_kum	MKS_kum	Tot_kum_vs_MKS_kum (€)	Edellinen vuosi_kum
<b>Toimintakulut</b>	-13 303	-6 728	-6 575	-1 708
400 HENKILÖSTÖKULUT	-1 989	-1 522	-466	-1 529
430 PALVELUJEN OSTOT	-8 827	-5 206	-3 621	-179
470 AVUSTUKSET	-2 487		-2 487	
<b>Toimintakate</b>	-13 303	-6 728	-6 575	-1 708
<b>Vuosikate</b>	-13 303	-6 728	-6 575	-1 708
<b>Tilikauden tulos</b>	-13 303	-6 728	-6 575	-1 708
<b>Tilikauden ylijäämä (alijäämä)</b>	-13 303	-6 728	-6 575	-1 708

## TOIMINTAKATE

Toteuma_kum	MKS_kum	Tot_kum_vs_MKS_kum (€)
-13 303	-6 728	-6 575

## TILIKAUDEN TULOS

Toteuma_kum	MKS_kum	Tot_kum_vs_MKS_kum (€)
-13 303	-6 728	-6 575

## TOIMINTAKULUT

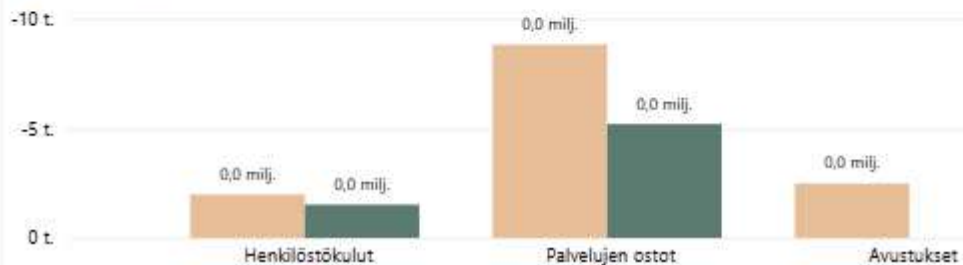
Toteuma_kum	MKS_kum	Tot_kum_vs_MKS_kum (€)
-13 303	-6 728	-6 575

## TOIM.TUOTOT JA VALM. OMAAN KÄYTTÖÖN

Toteuma_kum	MKS_kum	Tot_kum_vs_MKS_kum (€)

## Toimintakulut

Toteuma\_kum MKS\_kum



# Sivistystoimiala 1-2/2026

Kustannuspaikkahierarkia

2914

- 291 Kajaani
  - 291A Kajaani
    - 291AA Kajaanin peruskaupunki ilman liikelaistosta
      - 2914 Sivistystoimiala
        - 29140 Sivistystoimialan hallinto
          - 291400 Sivistystoimialan hallinto
            - 2914000 Sivistystoimialan hallinto
              - 29140000 Sivistystoimialan hallinto
                - 2914000001 Sivistystoimialan hallinto
                - 2914000002 Sivistystoimialan hankkeet
              - 29141 Varhaiskasvatus

Tuloslaskelma				
Nimi	Toteuma_kum	MKS_kum	Tot_kum_vs_MKS_kum (€)	Edellinen vuosi_kum
<b>Toimintatuotot</b>	2 028 995	1 698 986	330 009	7 594 697
306 MYYNITUOTOT	1 500 216	1 201 914	298 302	1 287 071
320 MAKSUTUOTOT	396 462	399 347	-2 885	423 098
330 TUET JA AVUSTUKSET	84 568	51 507	33 061	5 843 070
340 MUUT TOIMINTATUOTOT	47 749	46 219	1 531	41 457
<b>Toimintakulut</b>	-21 868 159	-22 113 123	244 965	-21 273 610
400 HENKILÖSTÖKULUT	-12 618 378	-13 057 493	439 115	-12 079 626
430 PALVELUJEN OSTOT	-5 325 537	-5 152 338	-173 199	-5 337 100
450 AINEET, TARVIKKEET JA TAVARAT	-472 971	-549 370	76 399	-485 707
470 AVUSTUKSET	-128 290	-178 514	50 223	-165 171
480 MUUT TOIMINTAKULUT	-3 322 983	-3 175 409	-147 573	-3 206 006
<b>Toimintakate</b>	-19 839 164	-20 414 137	574 973	-13 678 913
<b>Rahoitustuotot ja -kulut + (-)</b>	28	10	19	-31
<b>Vuosikate</b>	-19 839 136	-20 414 128	574 992	-13 678 945
<b>Poistot ja arvonalentumiset</b>	-184 686	-192 516	7 830	-205 707
<b>Tilikauden tulos</b>	-20 023 822	-20 606 644	582 822	-13 884 651
<b>Tilinpäätössiirrot + (-)</b>	61 218	127 738	-66 520	64 857
<b>Poistoeron lisäys (vähennys)</b>	61 218	-4 762	65 980	64 857
<b>Varausten lisäys (vähennys)</b>		132 500	-132 500	
<b>Tilikauden ylijäämä (alijäämä)</b>	-19 962 603	-20 478 905	516 302	-13 819 794

Käyttösuunnitelma | Talousarvio

TOIMINTAKATE			TILIKAUDEN TULOS		
Toteuma_kum	MKS_kum	Tot_kum_vs_MKS_kum (€)	Toteuma_kum	MKS_kum	Tot_kum_vs_MKS_kum (€)
-19 839 164	-20 414 137	574 973	-20 023 822	-20 606 644	582 822

TOIMINTAKULUT			TOIM.TUOTOT JA VALM. OMAAN KÄYTTÖÖN		
Toteuma_kum	MKS_kum	Tot_kum_vs_MKS_kum (€)	Toteuma_kum	MKS_kum	Tot_kum_vs_MKS_kum (€)
-21 868 159	-22 113 123	244 965	2 028 995	1 698 986	330 009



# Ympäristötekkninen toimiala 1-2/2026

Kustannuspaikkahierarkia

- ympäristötek
- 291 Kajaani
- 291A Kajaani
- 291AA Kajaalin peruskaupunki ilman liikelaistosta
- 2915 Ympäristötekkninen toimiala
- 29150 Ympäristötekkninen hallinto
- 291500 Ympäristötekkninen hallinto
- 2915000 Ympäristötekkninen hallinto
- 291500001 Ympäristötekkninen tukipalvelu
- 29150001 Toimielimet
- 2915000101 Ympäristötekkninen lautakunta

Tulosaskeima				
Nimi	Toteuma_kum	MKS_kum	Tot_kum_vs_MKS_kum (€)	Edellinen vuosi_kum
<b>Toimintatuotot</b>	<b>4 537 708</b>	<b>4 720 308</b>	<b>-182 600</b>	<b>4 728 447</b>
306 MYYNTITUOTOT	186 832	333 382	-146 549	404 788
320 MAKSUTUOTOT	263 868	271 516	-7 648	231 307
330 TUET JA AVUSTUKSET	28 000	408	27 592	25 838
340 MUUT TOIMINTATUOTOT	4 059 008	4 115 002	-55 994	4 066 514
<b>Valmistus omaan käyttöön</b>		<b>833</b>	<b>-833</b>	
<b>Toimintakulut</b>	<b>-5 328 931</b>	<b>-5 735 170</b>	<b>406 239</b>	<b>-5 111 631</b>
400 HENKILÖSTÖKULUT	-1 331 899	-1 532 986	201 087	-1 296 992
430 PALVELUJEN OSTOT	-1 448 855	-1 596 098	147 243	-1 453 132
450 AINEET, TARVIKKEET JA TAVARAT	-1 808 153	-1 817 462	9 309	-1 618 172
470 AVUSTUKSET	-42 500	-42 079	-421	-42 500
480 MUUT TOIMINTAKULUT	-697 524	-746 545	49 021	-700 835
<b>Toimintakate</b>	<b>-791 223</b>	<b>-1 014 029</b>	<b>222 806</b>	<b>-383 184</b>
<b>Vuosikate</b>	<b>-791 223</b>	<b>-1 014 029</b>	<b>222 806</b>	<b>-383 184</b>
<b>Poistot ja arvonalentumiset</b>	<b>-1 870 930</b>	<b>-1 946 915</b>	<b>75 984</b>	<b>-1 926 036</b>
<b>Tilikauden tulos</b>	<b>-2 662 153</b>	<b>-2 960 943</b>	<b>298 790</b>	<b>-2 309 220</b>
Tilinpäätössierrot + (-)	101 447	45 438	56 009	49 663
Poistoeron lisäys (vähenys)	101 447	45 438	56 009	49 663
<b>Tilikauden ylijäämä (alijäämä)</b>	<b>-2 560 706</b>	<b>-2 915 505</b>	<b>354 799</b>	<b>-2 259 558</b>

Käyttösuunnitelma

Talousarvio

## TOIMINTAKATE

Toteuma_kum	MKS_kum	Tot_kum_vs_MKS_kum (€)
-791 223	-1 014 029	222 806

## TILIKAUDEN TULOS

Toteuma_kum	MKS_kum	Tot_kum_vs_MKS_kum (€)
-2 662 153	-2 960 943	298 790

## TOIMINTAKULUT

Toteuma_kum	MKS_kum	Tot_kum_vs_MKS_kum (€)
-5 328 931	-5 735 170	406 239

## TOIM.TUOTOT JA VALM. OMAAN KÄYTTÖÖN

Toteuma_kum	MKS_kum	Tot_kum_vs_MKS_kum (€)
4 537 708	4 721 141	-183 433

## Toimintakulut



## Toimintatuotot





**Kajaanin kaupunki**



# **Kajaanin kaupunki liikelaitokset talouden toteuma 1-2/2026**

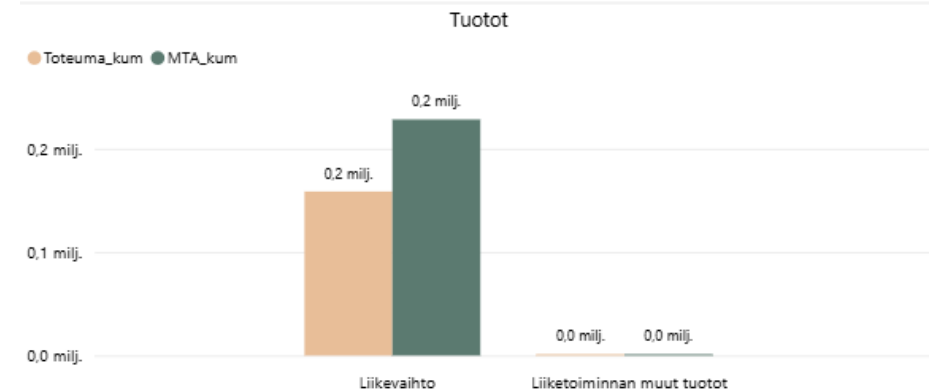
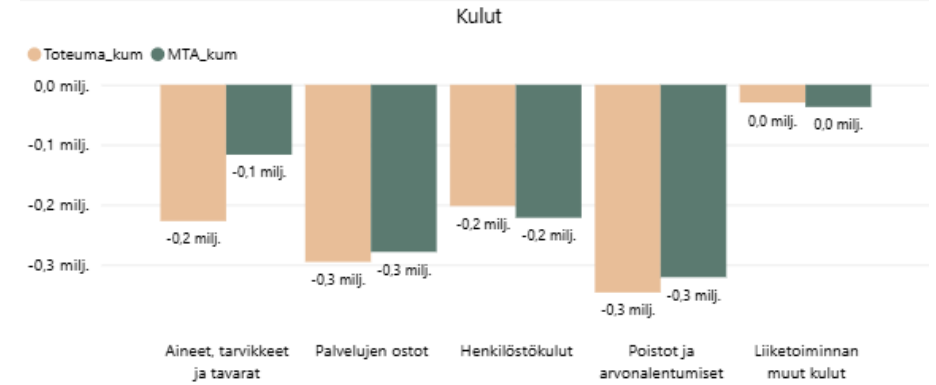
# Kajaanin Vesi –liikelaitos 1-2/2026

Nimi	Tuloslaskelma			
	Toteuma_kum	MTA_kum	Tot_kum_vs_MTA_kum (€)	Edellinen vuosi_kum
Liikevaihto	158 670	228 374	-69 704	153 171
Liiketoiminnan muut tuotot	1 241	414	827	1 241
Muut tuet ja avustukset		14	-14	
Muut toimintatuotot	1 241	400	841	1 241
Materiaalit ja palvelut	-522 886	-395 588	-127 298	-412 218
Aineet, tarvikkeet ja tavarat	-227 380	-116 727	-110 653	-150 289
Palvelujen ostot	-295 506	-278 861	-16 646	-261 929
Henkilöstökulut	-202 363	-221 815	19 453	-207 558
Palkat ja palkkiot	-164 546	-181 201	16 655	-169 813
Henkilösivukulut	-37 817	-40 614	2 797	-37 746
Poistot ja arvonalentumiset	-346 509	-321 094	-25 415	-311 750
Suunnitelman mukaiset poistot	-346 509	-321 094	-25 415	-311 750
Liiketoiminnan muut kulut	-29 737	-37 063	7 327	-36 593
Liikelylijäämä (-alijäämä)	-941 584	-746 773	-194 811	-813 707
Rahoitustuotot ja -kulut + (-)	287	-130 939	131 226	125
Muut rahoitustuotot	287		287	125
Korvaus peruspääomasta		-130 939	130 939	
Ylijäämä (-alijäämä) ennen satunnaisia eriä	-941 298	-877 712	-63 585	-813 583
Ylijäämä (-alijäämä) ennen varauksia	-941 298	-877 712	-63 585	-813 583
Tilikauden ylijäämä (alijäämä)	-941 298	-877 712	-63 585	-813 583

LIIKEYLIJÄÄMÄ			TILIKAUDEN YLIJÄÄMÄ		
Toteuma_kum	MTA_kum	Tot_kum_vs_MTA_kum (€)	Toteuma_kum	MTA_kum	Tot_kum_vs_MTA_kum (€)
-941 584	-746 773	-194 811	-941 298	-877 712	-63 585

HENKILÖSTÖKULUT			LIIKEVAIHTO JA VALM. OMAAN KÄYTTÖÖN		
Toteuma_kum	MTA_kum	Tot_kum_vs_MTA_kum (€)	Toteuma_kum	MTA_kum	Tot_kum_vs_MTA_kum (€)
-202 363	-221 815	19 453	158 670	228 374	-69 704



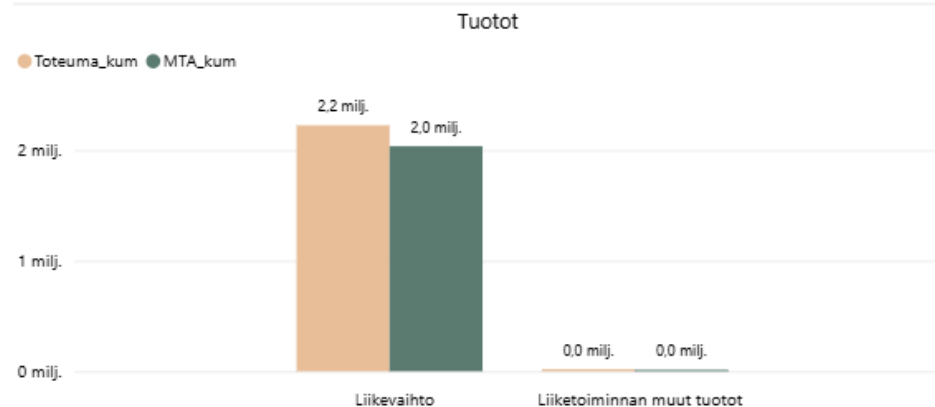
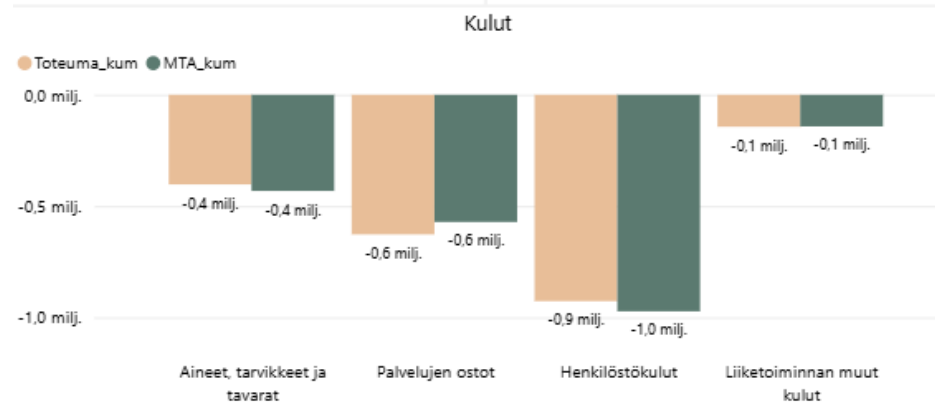
# Kajaanin Mamselli –liikelaitos 1-2/2026

Tuloslaskelma				
Nimi	Toteuma_kum	MTA_kum	Tot_kum_vs_MTA_kum (€)	Edellinen vuosi_kum
Liikevaihto	2 224 993	2 036 105	188 889	2 323 012
Liiketoiminnan muut tuotot	19 772	13 281	6 491	12 852
Muut tuet ja avustukset	19 568	13 264	6 304	12 852
Muut toimintatuotot	204	17	187	
Materiaalit ja palvelut	-1 029 317	-1 002 742	-26 575	-1 071 272
Aineet, tarvikkeet ja tavarat	-402 346	-431 703	29 358	-421 068
Palvelujen ostot	-626 972	-571 038	-55 933	-650 205
Henkilöstökulut	-926 598	-972 265	45 667	-899 689
Palkat ja palkkiot	-749 770	-791 338	41 569	-733 299
Henkilösivukulut	-176 828	-180 927	4 098	-166 391
Liiketoiminnan muut kulut	-143 458	-141 907	-1 552	-145 559
Liikelylijäämä (-alijäämä)	145 392	-67 528	212 920	219 343
Rahoitustuotot ja -kulut + (-)	42	-2 000	2 042	24
Muut rahoitustuotot	46		46	27
Korvaus peruspääomasta		-2 000	2 000	
Muut rahoituskulut	-4		-4	-3
Ylijäämä (-alijäämä) ennen satunnaisia eriä	145 435	-69 528	214 962	219 367
Ylijäämä (-alijäämä) ennen varauksia	145 435	-69 528	214 962	219 367
Tilikauden ylijäämä (alijäämä)	145 435	-69 528	214 962	219 367

LIIKEYLIJÄÄMÄ			TILIKAUDEN YLIJÄÄMÄ		
Toteuma_kum	MTA_kum	Tot_kum_vs_MTA_kum (€)	Toteuma_kum	MTA_kum	Tot_kum_vs_MTA_kum (€)
145 392	-67 528	212 920	145 435	-69 528	214 962

HENKILÖSTÖKULUT			LIIKEVAIHTO JA VALM. OMAAN KÄYTTÖÖN		
Toteuma_kum	MTA_kum	Tot_kum_vs_MTA_kum (€)	Toteuma_kum	MTA_kum	Tot_kum_vs_MTA_kum (€)
-926 598	-972 265	45 667	2 224 993	2 036 105	188 889





**Kajaanin kaupunki**



**Kajaanin  
kaupunki, sis.  
liikelaitokset**

**Investoinnit**

# Investoinnit 1-2/2026

Riviotsikot	Summa / Alkup. Summa /		
	TA koko vuosi	Toteuma_kum	Jäljellä MTA
<b>2919 Kajaani investoinnit</b>	<b>-25 705 929</b>	<b>-7 144 212</b>	<b>-18 561 717</b>
<b>29190 Investoinnit Kajaanin Kaupunki</b>	<b>-21 870 000</b>	<b>-6 706 287</b>	<b>-15 163 713</b>
291900 Investointikustannuspaikat, kaupunki		-6 325 830	6 325 830
291901 Muut aineettomat hyödykkeet	-10 080 000	-53 130	-10 026 870
291903 Rakennukset	-4 625 000	-170 801	-4 454 199
291904 Kiinteät rakenteet ja laitteet	-4 840 000	-156 526	-4 683 474
291906 Koneet ja kalusto	-825 000	0	-825 000
291907 Muut aineelliset hyödykkeet	-1 500 000		-1 500 000
<b>29191 Investoinnit Kajaanin Vesi liikelaitos</b>	<b>-3 002 000</b>	<b>-34 044</b>	<b>-2 967 956</b>
291910 Tietokoneohjelmistot			0
291913 Rakennukset			0
291914 Kiinteät rakenteet ja laitteet	-2 962 000	-34 044	-2 927 956
291916 Koneet ja kalusto	-40 000		-40 000
<b>29194 Investoinnit Kajaanin kaupunki (toisen asteen koulutus)</b>	<b>-833 929</b>	<b>-403 881</b>	<b>-430 048</b>
291940 Tietokoneohjelmistot	-113 000		-113 000
291944 Kiinteät rakenteet ja laitteet	-77 000	32 817	-109 817
291946 Koneet ja kalusto	-643 929	-436 698	-207 231
<b>Kaikki yhteensä</b>	<b>-25 705 929</b>	<b>-7 144 212</b>	<b>-18 561 717</b>

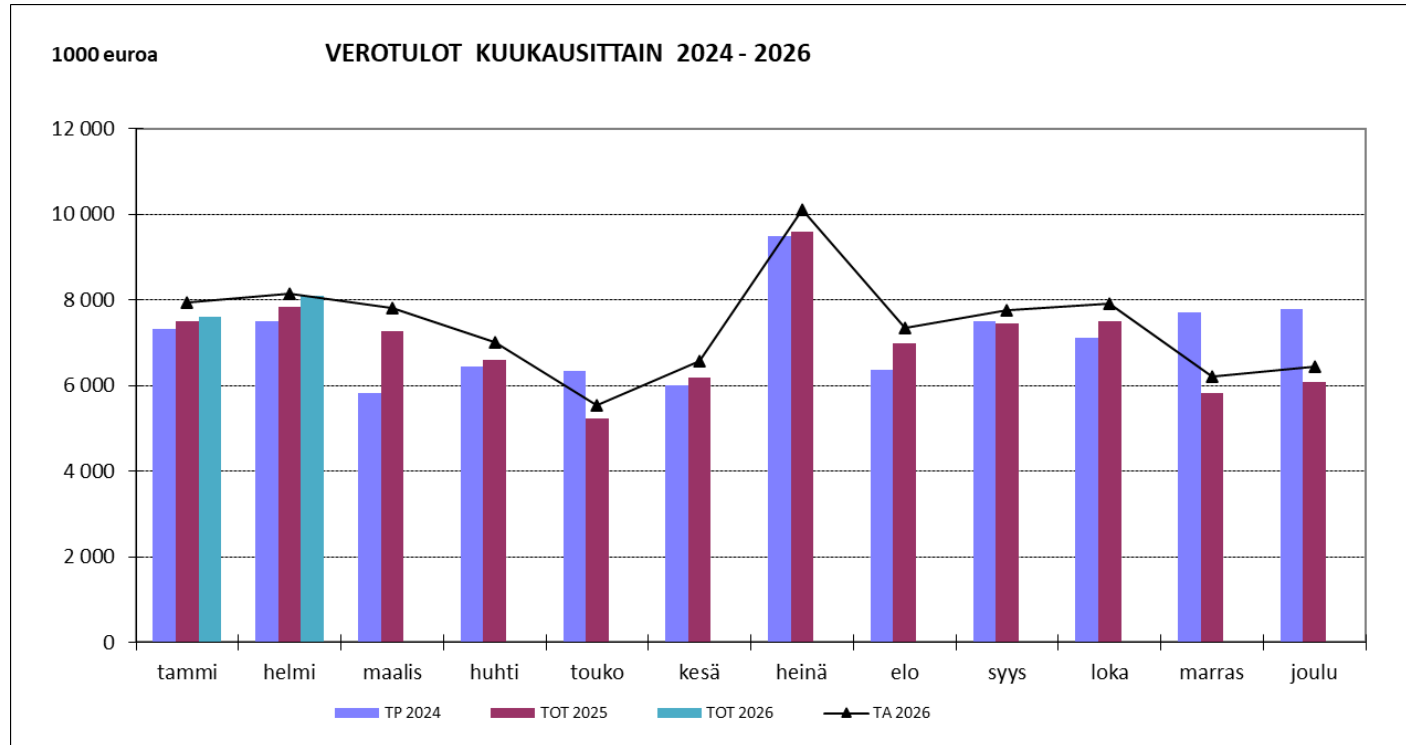


**Kajaanin** kaupunki

## **Kajaanin kaupunki**

**Verotulot  
Valtionosuudet  
Sijoitustoiminta**

# Verotulot 1-2/2026



Nimi	Toteuma_kum	MKS_kum	Tot_kum_vs_MTA_kum (€)	Edellinen vuosi_kum
Verotulot	15 687 321	16 106 072,90	-418 752,15	15 340 371
500001 Kunnan tulovero	13 141 118	13 786 736,21	-645 618,58	12 687 543
510001 Kiinteistövero	355 633	603 036,11	-247 402,80	582 358
520001 Osuus yhteisöveron tuotosta	2 190 570	1 716 300,57	474 269,24	2 070 470
540001 Muut verotulot			0,00	

TA 2026: Verotulot 88,8 Meur

# Valtionosuudet 1-2/2026

## Kuntien valtionosuudet ja veromenetysten korvaukset 2026, yhteenveto

Tiivistelmä VM:n ennakkolisesta valtionosuuslaskelmasta vuodelle 2026 + OKM:n valtionosuus vuoden 2025 vos-päätöksen mukaisesti

Kuntaliiton julkaisu 7.1.2026, täydennys 20.1.2026 (OKM-vos-erittelyt välilehdillä 11.a. ja 11.b. ja niiden jalostus 26.1.2026)

Lähteet:

[Valtionosuuksien laskentatiedot vuodelle 2026 / VM, joulukuu 2025](#)

[OKM:n valtionosuusrahoitus 2026, päätös 30.12.2025 / OPH 18.12.2025](#)

Muutoslaskelmat Kuntaliitto / Olli Riikonen

Sarakeotsikossa oleva numero viittaa kirjanpidon tiliin, johon ko. erä kirjataan.

Kunta-nro	Kunta	Asukasluku 31.12.2024	5501 Peruspalvelujen valtionosuus ilman tasausta	5502 Verotuloihin perustuva valtionosuuden tasaus	Kunnan peruspalvelujen valtionosuus yhteensä (D+E)	5890 Verotulo-menetysten korvaus	VM:n valtionosuudet ja verotulo-menetysten korvaus yhteensä	5701 Opetus- ja kulttuuritoimen valtionosuus (ns. OKM-vos) v. 2026	Kunnan valtionosuudet yhteensä (H+I)	Kunnan valtionosuudet yhteensä €/as.	Kotikunta-korvaus, netto	Valtionosuus-maksatus (valtionosuudet + kotikunta-korvaukset)
	<b>YHTEENSÄ</b>	5 605 317	2 728 024 339	782 517 374	3 510 541 712	527 000 000	4 037 541 712	140 737 736	4 178 279 448	745	-252 861 937	3 925 417 512
205	Kajaani	36 433	7 171 318	10 939 700	18 111 018	3 023 209	21 134 227	31 765 420	52 899 647	1 452	89 044	52 988 691

Nimi	Toteuma_kum	MKS_kum	Tot_kum_vs_MTA_kum (€)	Edellinen vuosi_kum
<b>Valtionosuudet</b>	8 816 592	8 657 987,96	158 604,04	8 926 098
550101 Peruspalveluiden valtionosuus (ilman tasausta)	1 195 220	1 172 837,02	22 382,98	1 169 112
550201 Verotuloihin perustuva valtionosuuden tasaus	1 823 284	1 831 484,33	-8 200,33	2 089 122
570101 Opetus- ja kulttuuritoimen muut valtionosuudet	5 294 220	5 132 180,27	162 039,73	5 145 182
580001 Verotulojen menetysten korvaus	503 868	521 486,33	-17 618,33	522 682

TA 2026: VOS 52,1 Meur

# Sijoitustoiminta 1-2/2026

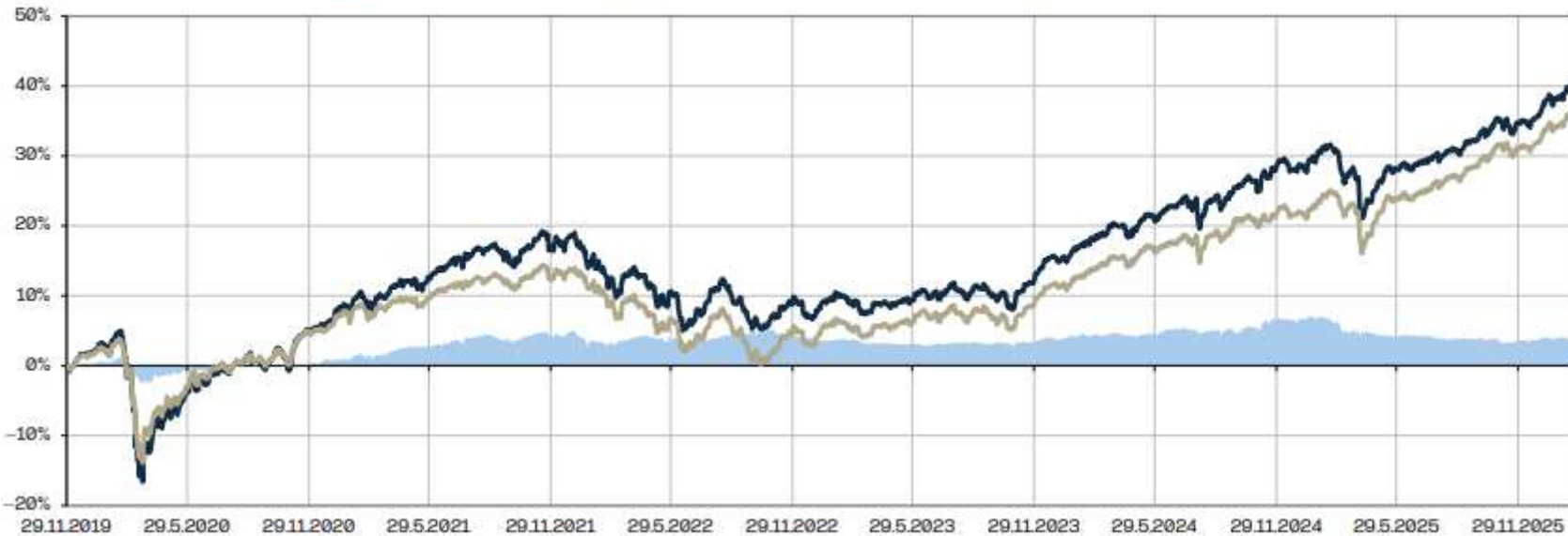
2

Kajaanin kaupunki  
29.11.2019 – 27.02.2026

EVLI

## Koko varallisuuden arvonkehitys

Erotus Koko salkku 41.01% Koko vertailusalkku 36.98%



- Pitkäaikaisen sijoitussalkun arvo 28.2.2026:
  - **199,6 milj. euroa**
  - **+ 3,84 % vuoden alusta**
- Sijoitustoiminnan kirjanpidollinen vaikutus tulokseen 1-2/2026
  - + 1,5 milj. euroa

Salkut	Markkina-arvo		VA	1 kk	Tuotto			Alusta	Riski		Tunnusluvut		
	tEur	Paino			3 kk	6 kk	12 kk		Vola	Beta	Alpha	TE	Sharpe
Koko Salkku	199 641	100%	3,84%	2,08%	4,61%	8,07%	7,84%	41,01%	8,01%	1,14	-3,39%	1,98%	0,70
Vertailusalkku		100%	3,78%	2,08%	4,39%	8,13%	10,11%	36,98%	6,86%	1,00	0,00%	0,00%	1,15
Erotus		0	0,06%	0,01%	0,22%	-0,06%	-2,27%	4,03%	1,16%	0,14	-3,39%	1,98%	-0,45
Alasalkut	Markkina-arvo	Paino	VA	1 kk	Tuotto			Alusta	Riski		Tunnusluvut		
MA tE				3 kk	6 kk	12 kk	Vola		Beta	Alpha	TE	Sharpe	
Osakesalkku	90 412	45%	7,44%	3,90%	8,81%	16,59%	16,76%	85,38%	15,60%	1,04	-4,67%	3,43%	0,93
Korkosalkku	68 387	34%	1,26%	0,64%	1,51%	2,77%	3,86%	12,50%	3,82%	0,94	0,11%	0,97%	0,42
Muut sijoitukset	40 842	20%	0,50%	0,50%	0,97%	1,12%	-0,52%	14,75%	6,86%	0,25		6,86%	